



# صندوق جدوى للأسهم العربية

بيان معلومات الصندوق الشهرية - 31 أكتوبر 2025

## نظرة عامة على الصندوق

**الهدف الاستثماري**  
صندوق جدوى لأسواق الأسهم العربية هو صندوق تتم إدارته بأسلوب نشط ويهدف إلى تحقيق عوائد على المدى الطويل من خلال الاستثمار في الأسهم العربية العامة المتوافقة مع الشريعة.

**العملة الأساسية**  
ريال سعودي

**المؤشر المعياري**  
مؤشر إس أند بي للأسهم العربية المتوافقة مع الشريعة (أداء كلي)

**صافي قيمة الأصول**

90.99 مليون ريال سعودي

**أوقات / أيام التعامل**  
10 صباحا، جميع أيام العمل

**رموز التعريف**  
بلومبيرج JADARAB

**رسوم الإدارة**

فئة أ: 1.25%

فئة ب: 1.95%

فئة ج: 0.98%

فئة د: 1.95%

**رسوم الاشتراك**  
حتى 3 بالمائة

**الحد الأدنى للاشتراك الأولي**  
فئة أ: 10 مليون ريال سعودي  
فئة ب: 1000 ريال سعودي  
فئة ج: 1000 ريال سعودي  
فئة د: 50 دولار أمريكي

**سعر الوحدة**

الفئة أ: 260.6161 ريال سعودي  
الفئة ب: 863.5166 ريال سعودي  
الفئة ج: 318.9495 ريال سعودي  
الفئة د: 10.0000

**تاريخ الإنشاء**

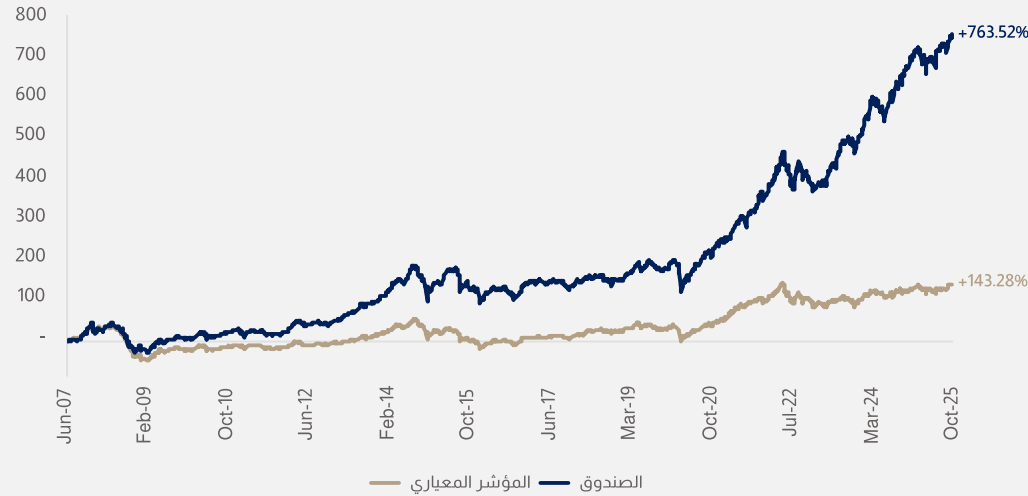
فئة أ: 22 مارس 2018

فئة ب: 30 يونيو 2007

فئة ج: 02 مارس 2020

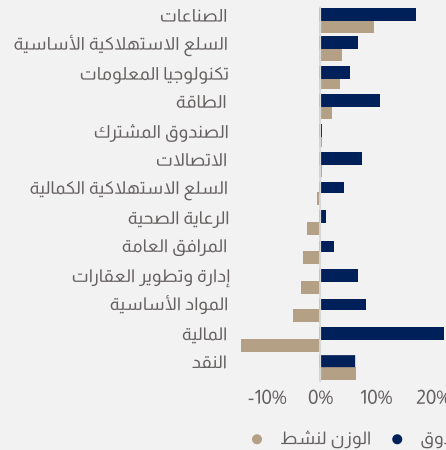
فئة د: 24 فبراير 2020

## الأداء منذ الإنشاء - فئة ب



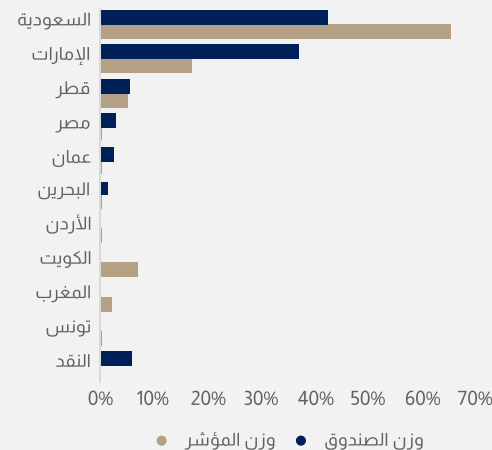
— الصندوق — المؤشر المعياري

## أوزان القطاعات



● الصندوق ● الوزن للنشط

## التوزيع الجغرافي



● وزن الصندوق ● وزن المؤشر

## الأداء التراكمي - فئة ب

الفرق	المؤشر	الصندوق	
منذ بداية 2025	6.98%	2.20%	
1-شهر	1.54%	0.82%	
3-شهور	3.17%	-1.39%	
1-سنة	11.53%	6.52%	
3-سنوات	19.25%	5.35%	
5-سنوات	22.57%	11.90%	
10-سنوات	13.88%	8.82%	
منذ الإنشاء	12.47%	4.96%	

الفترات التي تزيد عن سنة واحدة على أساس سنوي

## مقاييس المخاطر - فئة ب

3-سنوات	5-سنوات	10-سنوات	
11.17%	12.67%	13.57%	الانحراف المعياري (الصندوق)*
11.89%	14.12%	14.63%	الانحراف المعياري (المؤشر)*
0.81	0.79	0.85	بيتا
13.90%	10.67%	5.06%	الفا*
6.13%	6.67%	5.74%	خطأ التتبع
2.27	1.60	0.88	نسبة المعلومات
1.39	1.55	0.85	نسبة شارب

\* سنوي



# صندوق جدوى للأسهم العربية

## بيان معلومات الصندوق الشهرية - 31 أكتوبر 2025

الفئة أ - العوائد الشهرية

الفئة أ	يناير	فبراير	مارس	أبريل	مايو	يونيو	يوليو	أغسطس	سبتمبر	أكتوبر	نوفمبر	ديسمبر	الفترة
2025	1.92	-0.62	-0.68	-0.59	-0.62	2.84	1.93	-0.40	2.15	1.61	--	--	7.70
	3.13	-1.35	-0.71	-0.70	-3.31	3.14	0.18	-1.05	4.92	0.72	--	--	4.78
2024	0.82	8.35	-2.49	-1.34	-4.09	5.73	5.51	2.45	2.11	2.34	1.46	2.89	25.67
	-1.34	5.38	-1.90	-0.17	-5.43	2.05	3.87	2.04	1.97	-1.14	-1.46	3.16	6.71
2023	2.46	-0.99	6.39	4.96	-2.26	7.59	4.56	1.83	-0.65	-3.57	5.83	5.14	35.20
	4.43	-4.51	2.76	5.67	-3.34	3.59	3.21	-2.00	-2.13	-5.00	5.77	6.11	14.45
2022	4.70	5.70	3.43	6.60	-5.34	-8.53	5.30	4.21	-6.51	0.54	-3.27	-1.81	3.49
	5.93	4.30	4.90	3.34	-7.35	-10.83	6.08	1.71	-6.84	2.56	-4.14	-4.68	-6.80
2021	1.67	1.92	4.38	4.51	3.38	2.46	-0.27	4.20	2.01	7.26	-2.30	3.86	38.14
	1.45	4.97	7.72	4.63	2.15	2.05	1.69	3.09	1.81	1.81	-5.76	4.30	33.62
2020	--	--	--	--	--	--	--	--	--	--	--	-0.38*	-0.38
	--	--	--	--	--	--	--	--	--	--	--	-0.33*	-0.33

\*شهر جزئي



# صندوق جدوى للأسهم العربية

## بيان معلومات الصندوق الشهرية - 31 أكتوبر 2025

الفئة ب - العوائد الشهرية

الفئة ب	يناير	فبراير	مارس	أبريل	مايو	يونيو	يوليو	أغسطس	سبتمبر	أكتوبر	نوفمبر	ديسمبر	الفترة
2025	1.85	-0.69	-0.75	-0.65	-0.69	2.77	1.86	-0.47	2.08	1.54	--	--	6.98
	3.13	-1.35	-0.71	-0.70	-3.31	3.14	0.18	-1.05	4.92	0.72	--	--	4.78
2024	0.75	8.28	-2.55	-1.40	-4.16	5.66	5.44	2.38	2.04	2.27	1.40	2.82	24.67
	-1.34	5.38	-1.90	-0.17	-5.43	2.05	3.87	2.04	1.97	-1.14	-1.46	3.16	6.71
2023	2.39	-1.05	6.31	4.89	-2.32	7.52	4.49	1.76	-0.72	-3.64	5.76	5.07	34.12
	4.43	-4.51	2.76	5.67	-3.34	3.59	3.21	-2.00	-2.13	-5.00	5.77	6.11	14.45
2022	4.63	5.63	3.35	6.53	-5.40	-8.60	5.23	4.13	-6.57	0.48	-3.34	-1.88	2.66
	5.93	4.30	4.90	3.34	-7.35	-10.83	6.08	1.71	-6.84	2.56	-4.14	-4.68	-6.80
2021	1.60	1.85	4.31	4.45	3.31	2.39	-0.34	4.13	1.94	7.18	-2.37	3.79	37.03
	1.45	4.97	7.72	4.63	2.15	2.05	1.69	3.09	1.81	1.81	-5.76	4.30	33.62
2020	0.27	-6.15	-13.27	9.26	1.83	3.97	3.18	6.09	3.31	-2.47	8.84	1.07	14.54
	-0.40	-7.40	-13.94	9.51	2.12	1.96	2.72	6.24	3.34	-3.03	8.98	1.05	8.99
2019	6.51	0.42	3.54	5.30	-5.30	3.47	3.60	-4.79	-0.61	-2.02	0.28	6.80	17.52
	6.85	-0.74	3.82	4.70	-5.95	2.99	1.60	-6.18	0.47	-3.40	1.08	5.73	10.41
2018	5.74	-2.22	3.99	1.67	-1.05	0.79	0.69	-3.00	0.72	0.25	-1.85	0.26	5.79
	4.76	-2.13	5.45	3.50	-0.19	0.54	1.68	-2.35	0.12	-0.37	-2.33	1.02	9.73
2017	1.39	0.28	-0.26	0.49	-2.60	2.85	-0.34	-0.62	0.38	-4.82	-0.82	1.59	-2.66
	1.54	-1.02	0.26	0.28	-1.38	3.96	-1.26	1.44	-0.27	-2.94	-0.53	3.79	3.70
2016	-9.41	2.98	3.34	5.29	-3.23	0.98	0.08	-4.14	-4.18	0.80	9.34	5.51	6.05
	-10.91	4.62	3.70	7.97	-3.63	1.23	-0.51	-1.25	-5.10	2.36	10.16	3.52	10.80
2015	4.71	2.92	-1.15	11.95	3.27	-1.32	0.27	-14.08	0.07	-1.80	-0.58	-0.17	2.11
	3.58	4.35	-5.67	11.64	-1.39	-4.03	0.08	-14.83	-1.33	-2.32	-0.08	-3.55	-14.70
2014	1.95	6.18	5.14	3.08	4.12	-5.63	10.99	7.21	-1.72	-8.01	-11.37	-1.79	7.95
	2.20	4.29	4.38	3.04	3.01	-5.44	8.06	6.69	-1.24	-7.07	-12.85	-5.10	-2.28
2013	4.33	0.11	6.72	3.22	3.26	-0.21	9.08	-1.45	2.82	0.37	3.55	4.83	42.76
	4.35	-0.96	2.14	2.85	2.27	-1.41	6.33	-1.41	2.87	1.37	3.80	1.91	26.58



# صندوق جدوى للأسهم العربية (تتمة)

بيان معلومات الصندوق الشهرية - 31 أكتوبر 2025

الفئة ب - العوائد الشهرية

الفئة ب	يناير	فبراير	مارس	أبريل	مايو	يونيو	يوليو	أغسطس	سبتمبر	أكتوبر	نوفمبر	ديسمبر	الفترة
2012	1.32	10.72	7.42	0.72	-5.82	-1.40	2.44	3.75	-4.02	0.12	-2.75	5.06	17.60
	2.08	7.41	6.09	-1.82	-6.09	-2.26	1.77	3.48	-1.45	-0.28	-2.21	2.79	9.04
2011	-5.44	-5.17	7.13	3.95	-1.56	-0.12	-1.17	-5.37	1.04	1.11	-2.50	6.18	-2.88
	-4.01	-4.89	6.56	3.50	-0.62	-1.83	-2.29	-4.08	-0.13	1.34	-1.92	3.47	-5.46
2010	-0.26	4.13	8.24	0.99	-7.88	-2.74	5.15	-1.37	5.55	2.06	0.54	4.61	19.53
	-0.45	5.21	6.55	0.86	-9.02	-1.98	4.44	-1.50	5.32	1.34	-0.18	4.38	14.82
2009	-1.46	-6.20	5.60	14.48	9.60	-2.91	3.62	3.45	5.90	-2.26	-0.67	-0.94	29.78
	-7.70	-7.25	8.92	15.40	11.85	-1.03	2.93	2.82	4.60	-1.62	-2.92	-1.60	23.90
2008	-9.35	7.29	-7.79	11.14	-1.07	0.83	-2.11	-4.07	-13.04	-24.95	-4.98	2.76	-40.49
	-6.61	7.08	-3.66	5.41	-1.89	1.17	-5.89	-4.06	-13.77	-26.98	-13.53	-3.98	-52.42
2007	--	--	--	--	--	--	4.08	3.53	-2.60	9.08	5.52	16.47	40.70
	--	--	--	--	--	--	4.68	4.60	-0.02	7.47	3.98	11.71	36.67



# صندوق جدوى للأسهم العربية

## بيان معلومات الصندوق الشهرية - 31 أكتوبر 2025

الفئة ج -العوائد الشهرية

الفئة ج	يناير	فبراير	مارس	أبريل	مايو	يونيو	يوليو	أغسطس	سبتمبر	أكتوبر	نوفمبر	ديسمبر	الفترة
2025	1.94	-0.60	-0.65	-0.56	-0.59	2.87	1.96	-0.38	2.17	1.64	--	--	7.98
	3.13	-1.35	-0.71	-0.70	-3.31	3.14	0.18	-1.05	4.92	0.72	--	--	4.78
2024	0.85	8.38	-2.46	-1.31	-4.07	5.76	5.54	2.47	2.14	2.36	1.49	2.92	26.07
	-1.34	5.38	-1.90	-0.17	-5.43	2.05	3.87	2.04	1.97	-1.14	-1.46	3.16	6.71
2023	2.49	-0.97	6.41	4.99	-2.23	7.62	4.59	1.86	-0.63	-3.55	5.86	5.17	35.62
	4.43	-4.51	2.76	5.67	-3.34	3.59	3.21	-2.00	-2.13	-5.00	5.77	6.11	14.45
2022	4.73	5.72	3.45	6.63	-5.31	-8.51	5.33	4.23	-6.48	0.57	-3.25	-1.79	3.81
	5.93	4.30	4.90	3.34	-7.35	-10.83	6.08	1.71	-6.84	2.56	-4.14	-4.68	-6.80
2021	1.69	1.94	4.41	4.54	3.41	2.49	-0.24	4.23	2.03	7.28	-2.28	3.89	38.57
	1.45	4.97	7.72	4.63	2.15	2.05	1.69	3.09	1.81	1.81	-5.76	4.30	33.62
2020	--	--	-15.12*	9.35	1.92	4.06	3.28	6.19	3.40	-2.38	8.94	1.16	20.10
	--	--	-10.70*	9.51	2.12	1.96	2.72	6.24	3.34	-3.03	8.98	1.05	22.63

\*شهر جزئي