



صندوق جدوى للصكوك العالمية

بيان معلومات الصندوق الشهرية - 31 أكتوبر 2025

نظرة عامة عن الصندوق

الهدف الاستثماري

تحقيق عوائد من خلال الاستثمار في محفظة متنوعة من الصكوك العالمية.

العملة الأساسية

دولار أمريكي

المؤشر المعياري

مؤشر جدوى أيديال ريتنجز للصكوك العالمية

صافي قيمة الأصول

97.42 مليون دولار أمريكي

أوقات / أيام التعامل

10 صباحا , جميع أيام العمل

رموز التعريف

Bloomberg: JDSUKUK

Lipper: LP65083046

رسوم الإدارة

فئة أ: 0.50%

فئة ب: 0.75%

فئة ج: -

فئة د: 0.75%

رسوم الاشتراك

حتى 3 بالمائة

الحد الأدنى للاشتراك الأولي

فئة أ: 270,000 دولار أمريكي

فئة ب: 1,000 دولار أمريكي

فئة ج: دولار أمريكي

فئة د: 10 دولار أمريكي

سعر الوحدة

فئة أ: 113.5323 دولار أمريكي

فئة ب: 153.2592 دولار أمريكي

فئة ج: 121.6469 دولار أمريكي

فئة د: 10 دولار أمريكي

تاريخ الإنشاء

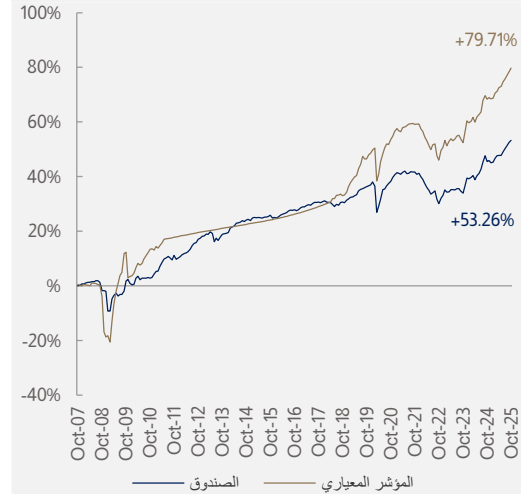
فئة أ: 21 مارس 2018

فئة ب: 8 أكتوبر 2007

فئة ج: 21 مارس 2018

فئة د: 24 فبراير 2020

الأداء منذ الإنشاء - فئة ب



الأداء التراكمي - فئة ب

الصندوق	المؤشر	الفرق
منذ بداية 2025	5.66%	6.64%
1-شهر	0.45%	0.76%
3-شهور	2.02%	2.25%
1-سنة	5.26%	6.78%
3-سنوات	5.61%	7.15%
5-سنوات	2.07%	3.18%
10-سنوات	1.98%	3.77%
منذ الإنشاء	2.39%	3.27%

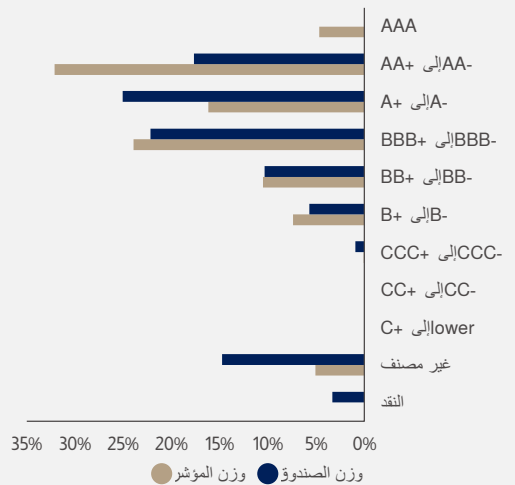
الفرقات التي تريد عن سنة واحدة على أساس سنوي

الصدوق

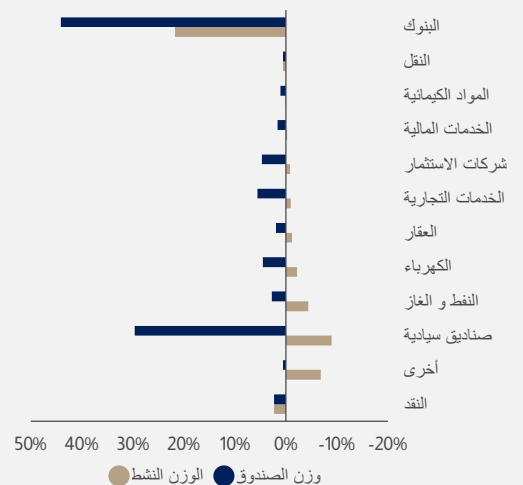
متوسط الكوبون المرجح	-
متوسط العائد الحالي المرجح	4.63%
متوسط العائد المرجح لغاية الاستحقاق	4.63%
متوسط الفترة المرجح	4.91
متوسط تاريخ الاستحقاق المرجح	18-May-2030
متوسط التصنيف	A-
مقاييس المخاطر	3-سنوات 2.89% 5-سنوات 3.05% 10-سنوات 3.45%
الانحراف المعياري (الصدوق)	3.43% 3.58% 4.02%
الانحراف المعياري (المؤشر)	

* سنوي

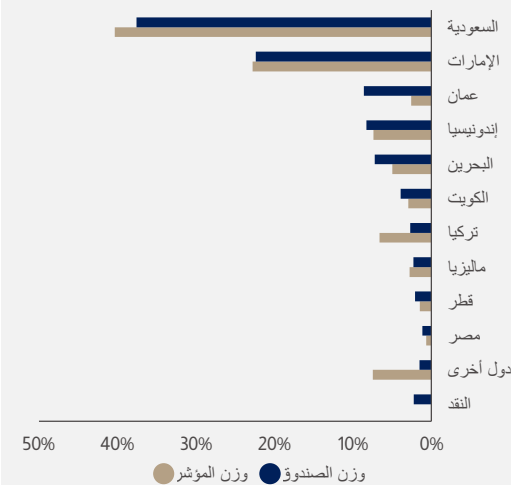
التصنيف الائتماني



أوزان القطاعات



التوزيع الجغرافي





صندوق جدوى للصكوك العالمية

بيان معلومات الصندوق الشهرية - 31 أكتوبر 2025

العوائد الشهرية (سنوي) - فئة - أ

فئة - أ	يناير	فبراير	مارس	أبريل	مايو	يونيو	يوليو	أغسطس	سبتمبر	أكتوبر	نوفمبر	ديسمبر	الفترة
2025	0.22%	0.98%	0.67%	0.09%	0.04%	0.86%	0.83%	0.69%	0.92%	0.48%			5.92%
	المؤشر المعياري	1.07%	0.39%	0.79%	0.30%	0.93%	0.62%	0.70%	0.77%	0.76%			6.64%
2024	-0.13%	0.33%	0.59%	-1.08%	1.03%	0.71%	1.07%	1.81%	1.68%	-1.38%	0.25%	-0.58%	4.33%
	المؤشر المعياري	0.34%	0.91%	-1.09%	1.18%	0.61%	0.52%	2.57%	1.09%	-0.81%	0.39%	-0.19%	5.04%
2023	1.58%	-0.66%	0.11%	0.67%	0.01%	-0.03%	0.39%	-0.04%	-0.60%	-0.54%	2.00%	2.10%	5.06%
	المؤشر المعياري	1.69%	-1.29%	1.11%	0.56%	-0.45%	0.75%	0.15%	-0.93%	-0.86%	2.65%	2.56%	6.48%
2022	-0.87%	-0.66%	-1.08%	-1.07%	-0.64%	-1.06%	0.37%	0.59%	-2.27%	-1.20%	1.56%	0.78%	-5.47%
	المؤشر المعياري	-1.13%	-0.60%	-1.29%	-1.03%	-1.04%	1.15%	0.26%	-2.82%	-1.10%	2.43%	0.72%	-5.40%
2021	0.57%	-0.11%	-0.24%	0.55%	0.32%	-0.59%	0.10%	0.40%	-0.05%	0.02%	-0.54%	0.27%	0.69%
	المؤشر المعياري	0.63%	-0.48%	-0.25%	0.95%	0.20%	0.39%	0.07%	0.04%	-0.20%	0.07%	0.02%	1.73%
2020								-0.30%*	0.66%	0.64%	0.98%	0.74%	2.75%
	المؤشر المعياري							-0.13%*	-0.11%	1.23%	0.76%	1.13%	2.91%

* شهر جزئي



صندوق جدوى للصكوك العالمية

بيان معلومات الصندوق الشهرية - 31 أكتوبر 2025

العوائد الشهرية (سنوي) - فئة - ب

فئة - ب	يناير	فبراير	مارس	أبريل	مايو	يونيو	يوليو	أغسطس	سبتمبر	أكتوبر	نوفمبر	ديسمبر	الفترة
2025	0.20%	0.96%	0.65%	0.06%	0.01%	0.83%	0.81%	0.66%	0.89%	0.45%			5.66%
	المؤشر المعياري	1.07%	0.39%	0.79%	0.30%	0.93%	0.62%	0.70%	0.77%	0.76%			6.64%
2024	-0.16%	0.31%	0.57%	-1.10%	1.00%	0.69%	1.04%	1.78%	1.66%	-1.41%	0.23%	-0.61%	4.03%
	المؤشر المعياري	0.34%	0.91%	-1.09%	1.18%	0.61%	0.52%	2.57%	1.09%	-0.81%	0.39%	-0.19%	5.04%
2023	1.56%	-0.68%	0.09%	0.64%	-0.02%	-0.05%	0.37%	-0.07%	-0.62%	-0.56%	1.97%	2.07%	4.75%
	المؤشر المعياري	1.69%	-1.29%	1.11%	0.56%	0.43%	0.75%	0.15%	-0.93%	-0.86%	2.65%	2.56%	6.48%
2022	-0.89%	-0.68%	-1.11%	-1.10%	-0.66%	-1.09%	0.35%	0.56%	-2.29%	-1.23%	1.54%	0.75%	-5.74%
	المؤشر المعياري	-1.13%	-0.60%	-1.29%	-1.03%	-1.04%	1.15%	0.26%	-2.82%	-1.10%	2.43%	0.72%	-5.40%
2021	0.55%	-0.13%	-0.27%	0.53%	0.30%	-0.61%	0.08%	0.37%	-0.07%	-0.01%	-0.57%	0.25%	0.40%
	المؤشر المعياري	0.63%	-0.48%	-0.25%	0.20%	0.28%	0.39%	0.07%	0.04%	-0.20%	0.07%	0.02%	1.73%
2020	0.83%	-1.14%	-7.02%	1.71%	1.99%	2.70%	0.21%	0.80%	0.64%	0.61%	0.96%	0.72%	2.68%
	المؤشر المعياري	0.79%	0.40%	1.78%	3.21%	2.02%	1.51%	0.91%	-0.11%	1.23%	0.76%	1.13%	5.35%
2019	0.38%	0.46%	0.06%	0.32%	0.31%	0.89%	0.50%	0.28%	0.21%	0.25%	0.18%	0.35%	4.26%
	المؤشر المعياري	1.54%	1.03%	0.64%	0.37%	1.68%	1.26%	1.97%	-0.67%	0.01%	1.02%	0.45%	10.63%
2018	0.22%	-0.33%	-0.05%	-0.13%	-0.53%	-0.50%	0.62%	-0.26%	0.80%	0.09%	-0.17%	0.67%	0.42%
	المؤشر المعياري	0.23%	0.22%	0.27%	0.28%	0.88%	0.90%	0.07%	0.29%	-0.44%	0.18%	0.82%	3.71%
2017	0.49%	0.30%	-0.01%	0.35%	0.26%	-0.12%	0.42%	0.34%	0.04%	0.07%	-0.15%	0.28%	2.27%
	المؤشر المعياري	0.17%	0.16%	0.18%	0.19%	0.19%	0.20%	0.20%	0.19%	0.20%	0.20%	0.22%	2.29%
2016	-0.23%	0.42%	0.44%	0.33%	0.14%	0.26%	0.52%	0.28%	-0.10%	0.19%	-0.34%	0.34%	2.26%
	المؤشر المعياري	0.14%	0.13%	0.14%	0.14%	0.15%	0.15%	0.15%	0.15%	0.16%	0.16%	0.17%	1.77%
2015	0.71%	0.16%	-0.09%	0.15%	-0.12%	-0.08%	0.22%	0.00%	0.21%	0.43%	-0.85%	0.18%	0.92%
	المؤشر المعياري	0.11%	0.10%	0.11%	0.10%	0.11%	0.11%	0.11%	0.11%	0.11%	0.11%	0.13%	1.33%
2014	0.29%	1.36%	0.28%	0.38%	0.80%	0.06%	0.19%	0.45%	-0.23%	0.42%	0.19%	-0.31%	3.95%
	المؤشر المعياري	0.11%	0.09%	0.10%	0.10%	0.10%	0.10%	0.11%	0.10%	0.10%	0.10%	0.11%	1.24%
2013	0.15%	0.56%	-0.08%	0.77%	-0.52%	-2.48%	1.10%	-0.76%	1.17%	0.81%	0.17%	0.11%	0.94%
	المؤشر المعياري	0.11%	0.10%	0.11%	0.11%	0.10%	0.11%	0.11%	0.10%	0.11%	0.10%	0.11%	1.27%



صندوق جدوى للصكوك العالمية (تتمة)

بيان معلومات الصندوق الشهرية - 31 أكتوبر 2025

العوائد الشهرية (سنوي) - فئة - ب

فئة - ب	يناير	فبراير	مارس	أبريل	مايو	يونيو	يوليو	أغسطس	سبتمبر	أكتوبر	نوفمبر	ديسمبر	الفترة
2012	0.42%	0.58%	0.48%	0.22%	0.40%	0.84%	1.16%	0.72%	0.19%	1.08%	0.34%	0.53%	7.17%
	المؤشر المعياري	0.13%	0.12%	0.12%	0.12%	0.12%	0.12%	0.12%	0.11%	0.11%	0.11%	0.11%	1.44%
2011	0.83%	0.16%	1.64%	1.40%	1.06%	0.34%	0.59%	-0.54%	-0.63%	1.50%	-1.25%	0.40%	5.59%
	المؤشر المعياري	1.13%	-0.53%	0.91%	1.14%	0.10%	0.11%	0.11%	0.11%	0.12%	0.12%	0.13%	4.38%
2010	-0.50%	0.15%	2.29%	0.68%	-1.31%	0.55%	0.00%	0.06%	0.21%	-0.23%	0.27%	1.23%	3.43%
	المؤشر المعياري	0.42%	0.88%	1.89%	-0.48%	0.54%	1.49%	1.10%	0.98%	1.04%	0.20%	-0.40%	9.40%
2009	-7.36%	-0.07%	4.88%	1.38%	0.90%	-1.07%	0.57%	-0.05%	1.31%	3.71%	0.59%	-1.38%	2.95%
	المؤشر المعياري	0.48%	-2.74%	9.56%	7.18%	5.05%	2.85%	1.15%	6.52%	0.40%	-8.30%	0.44%	27.13%
2008	0.07%	0.32%	0.18%	0.04%	0.18%	0.05%	0.28%	0.06%	-0.59%	-2.98%	-0.01%	-0.23%	-2.65%
	المؤشر المعياري	0.58%	-0.22%	-0.21%	-0.13%	1.03%	-0.11%	-0.27%	-0.14%	-4.30%	-13.39%	-2.25%	-18.73%
2007										0.07%*	0.24%	0.40%	0.71%
	المؤشر المعياري									0.46%*	-0.19%	-0.20%	0.07%

* شهر جزئي



صندوق جدوى للصكوك العالمية

بيان معلومات الصندوق الشهرية - 31 أكتوبر 2025

العوائد الشهرية (سنوي) - فئة - ج

فئة - ج	يناير	فبراير	مارس	أبريل	مايو	يونيو	يوليو	أغسطس	سبتمبر	أكتوبر	نوفمبر	ديسمبر	الفترة
2025	0.24%	0.99%	0.69%	0.10%	0.05%	0.87%	0.84%	0.70%	0.93%	0.49%			6.04%
	المؤشر المعياري	0.12%	1.07%	0.39%	0.30%	0.93%	0.62%	0.70%	0.77%	0.76%			6.64%
2024	-0.12%	0.34%	0.60%	-1.07%	1.04%	0.72%	1.08%	1.82%	1.70%	-1.37%	0.26%	-0.57%	4.48%
	المؤشر المعياري	-0.47%	0.34%	0.91%	-1.09%	0.61%	0.52%	2.57%	1.09%	-0.81%	0.39%	-0.19%	5.04%
2023	1.59%	-0.64%	0.12%	0.68%	0.02%	-0.02%	0.40%	-0.03%	-0.59%	-0.52%	2.01%	2.11%	5.21%
	المؤشر المعياري	1.69%	-1.29%	1.11%	0.56%	0.43%	0.75%	0.15%	-0.93%	-0.86%	2.65%	2.56%	6.48%
2022	-0.86%	-0.64%	-1.07%	-1.06%	-0.62%	-1.05%	0.38%	0.60%	-2.26%	-1.19%	1.58%	0.79%	-5.33%
	المؤشر المعياري	-1.13%	-0.60%	-1.29%	-0.96%	-1.04%	1.15%	0.26%	-2.82%	-1.10%	2.43%	0.72%	-5.40%
2021	0.59%	-0.10%	-0.23%	0.56%	0.33%	-0.57%	0.11%	0.41%	-0.04%	0.03%	-0.53%	0.29%	0.83%
	المؤشر المعياري	0.63%	-0.48%	-0.25%	0.95%	0.28%	0.39%	0.07%	0.04%	-0.20%	0.07%	0.02%	1.73%
2020	0.87%	-1.10%	-6.99%	1.74%	2.03%	2.73%	0.25%	0.84%	0.67%	0.65%	1.00%	0.76%	3.13%
	المؤشر المعياري	0.79%	0.40%	-7.98%	1.78%	3.21%	1.51%	0.91%	-0.11%	1.23%	0.76%	1.13%	5.35%
2019	0.42%	0.50%	0.11%	0.36%	0.36%	0.93%	0.54%	0.33%	0.25%	0.29%	0.23%	0.39%	4.81%
	المؤشر المعياري	1.54%	1.03%	0.88%	0.64%	1.68%	1.26%	1.97%	-0.67%	0.01%	1.02%	0.45%	10.63%
2018			0.17%*	-0.09%	-0.49%	-0.46%	0.66%	-0.21%	0.85%	0.14%	-0.13%	0.72%	1.15%
	المؤشر المعياري		0.09%*	0.28%	0.88%	-0.03%	0.90%	0.07%	0.29%	-0.44%	0.18%	0.82%	3.06%

* شهر جزئي