



الموجز البياني للاقتصاد السعودي

يناير 2026

جدوى للاستثمار
Jadwa Investment



الموجز البياني للاقتصاد السعودي

ملخص

الاقتصاد العالمي: تحسن نمو الناتج المحلي الإجمالي الحقيقي الأمريكي إلى 2,3%، على أساس سنوي، في الربع الثالث 2025، على الرغم من تباطؤ سوق العمل. ارتفعت قيمة الرمينبي تدريجياً مقابل الدولار الأمريكي في عام 2025، ومن المحتمل تسجيله المزيد من الارتفاع، ولكنه سيظل خاضعاً لإدارة صارمة.

الاقتصاد السعودي الفعلي: أنهى مؤشر مديري المشتريات غير النفطية العام عند 57,4، وبلغ متوسطه لعام 2025 ككل 57,7، مرتفعاً عن متوسط العام الماضي الذي كان عند 56,5. وارتفعت مبيعات الاسمنت في نوفمبر بنسبة 9,6%، على أساس سنوي. من ناحية أخرى، حققت الصادرات غير النفطية زيادة كبيرة في أكتوبر، بلغت نسبتها 32,3%، على أساس سنوي.

الإنفاق الاستهلاكي: ارتفع إجمالي الإنفاق الاستهلاكي في نوفمبر بنسبة 10,6%، على أساس سنوي، لكنه تراجع بنسبة 6,6%، على أساس شهري. وجاء هذا النمو، على أساس المقارنة السنوية، مدعوماً بصورة أساسية بزيادة عمليات نقاط البيع، التي ارتفعت بنسبة 4,5%، وزيادة التجارة الإلكترونية، التي ارتفعت بنسبة 67%.

القطاع الصناعي: ارتفع مؤشر الصناعة غير النفطية بنسبة 4,1%، على أساس سنوي، في أكتوبر. من ناحية أخرى، تُقدّر القيمة الشهرية للاستثمارات في الرخص الجديدة والمصانع الجديدة بنحو 3,7 مليار ريال، مع بدء 81 مصنعاً جديداً لعمليات الإنتاج.

الموجودات الأجنبية لـ "ساما": ارتفع إجمالي احتياطي (ساما) من الموجودات الأجنبية بنحو 21,4 مليار دولار في نوفمبر، ليصل إلى 464 مليار دولار. وتحقق هذا الارتفاع بصورة أساسية من زيادة الموجودات من فئة "إيداعات في مصارف أجنبية" بنحو 18,8 مليار دولار، إضافة إلى زيادة أصغر في الموجودات من فئة "أوراق مالية أجنبية" بلغت 2,6 مليار دولار.

عرض النقود والودائع المصرفية والقروض: نما عرض النقود الشامل (ن3) بنسبة 6,6%، على أساس سنوي، في نوفمبر. وارتفع إجمالي الودائع بنسبة 6,6%، على أساس سنوي، مدفوعاً بالزيادة المستمرة في الودائع لأجل والودائع الادخارية، في حين تراجعت الودائع تحت الطلب للشهر الثاني على التوالي.

التضخم: ارتفعت أسعار المستهلكين في نوفمبر بنسبة 1,9%، على أساس سنوي، وبنسبة 0,1%، على أساس شهري. واصلت وتيرة ارتفاع التضخم في فئة "السكن والمرافق" تراجعها، حيث تباطأ إلى 4,3% من ناحية أخرى، تراجعت الأسعار في فئة "المطاعم وخدمات الضيافة" بنسبة 0,5%.

سوق العمل في الربع الثالث 2025: أظهرت أحدث البيانات بخصوص سوق العمل الصادرة من الهيئة العامة للإحصاء، ارتفاع معدل البطالة وسط السعوديين إلى 7,5% في الربع الثالث 2025، مرتفعاً من 6,8% في الربع الثاني. وقد زادت معدلات البطالة لدى الذكور والإناث على حد سواء في الربع الثالث، حيث ارتفعت إلى 12,1% و 11,3%، على التوالي، مقارنة بـ 4,3% و 11,3% في الربع الثاني.

النفط - الأسواق العالمية: بلغ متوسط أسعار خام برنت 62 دولاراً للبرميل في ديسمبر، منخفضاً عن 64 دولاراً للبرميل في نوفمبر، ويتركز اهتمام السوق حول وفرة إمدادات النفط في عام 2026. لم تؤثر الأحداث الدراماتيكية في فنزويلا بصورة كبيرة على أسواق النفط، نظراً لانخفاض إنتاج البلاد وصادراتها.

النفط - المملكة العربية السعودية: ارتفع إنتاج المملكة من النفط الخام بنحو 50 ألف برميل يومياً في نوفمبر، متماشياً مع الخطط المرسومة. وسيستقر الإنتاج عند 10,1 مليون برميل يومياً خلال الربع الأول من عام 2026. في أكتوبر، ارتفعت صادرات المملكة من النفط الخام والمنتجات المكررة بصورة كبيرة إلى 8,5 مليون برميل يومياً، من 8,1 مليون برميل يومياً في سبتمبر.

سوق الأسهم: أنهى مؤشر (تاسي) العام دون مستوى 10500 نقطة، متراجعاً بنسبة 12,8% خلال العام، بعد عامين متتاليين من المكاسب القوية. في ديسمبر، انخفض المؤشر بما يقارب 1%، متخلفاً عن معظم الأسواق الإقليمية والعالمية التي سجلت مكاسب خلال الشهر.

للمزيد من المعلومات يرجى الاتصال على:

توبي آيلس، كبير الاقتصاديين
tiles@jadwa.com

د. نوف ناصر الشريف، رئيس الأبحاث الاقتصادية
nalsharif@jadwa.com

الهاتف 1111-11279-966+
صندوق البريد 60677، الرياض 11555
المملكة العربية السعودية

لتحميل تقارير أبحاث شركة جدوى:

jadwa.com/insights

جدوى للاستثمار

شركة مساهمة سعودية مقفلة مرخصة من قبل
هيئة السوق المالية ترخيص رقم 37-06034.

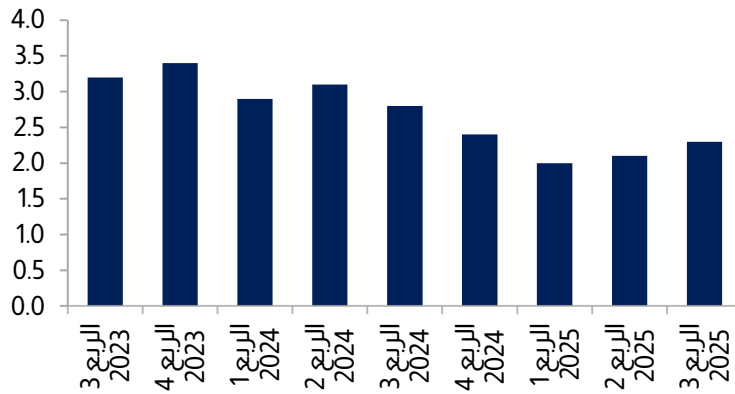
صدر هذا التقرير في 7 يناير 2026 الساعة 16:00 بتوقيت الرياض



الاقتصاد العالمي

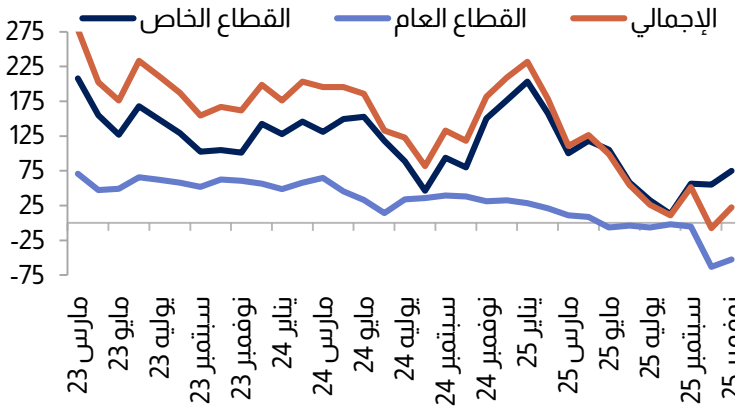
تحسن نمو الناتج المحلي الإجمالي الحقيقي الأمريكي إلى 2,3%، على أساس سنوي، في الربع الثالث 2025 مدعوماً بالاستهلاك في قطاع الخدمات. ويظل الاقتصاد الأمريكي صامداً، على الرغم من تباطؤ سوق العمل. في غضون ذلك، زادت قيمة الرنمينبي تدريجياً مقابل الدولار الأمريكي في عام 2025. ومن المحتمل تسجيل الرنمينبي المزيد من الارتفاع، نظراً للفائض التجاري الضخم لدى الصين، ولكنه سيظل خاضعاً لإدارة صارمة.

نمو الناتج المحلي الإجمالي الحقيقي للولايات المتحدة (نسبة مئوية: التغير على أساس سنوي)



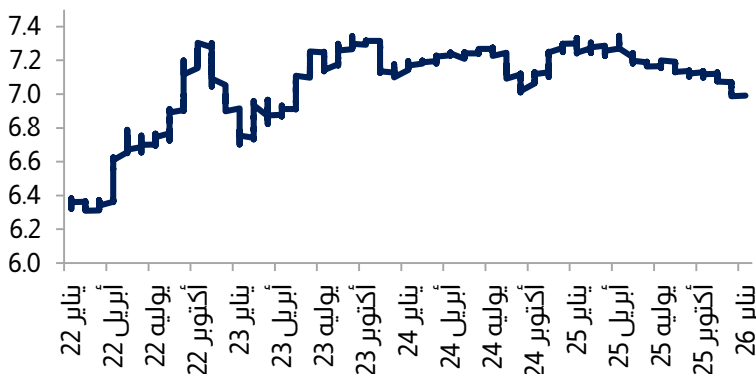
تحسن نمو الناتج المحلي الإجمالي الحقيقي الأمريكي إلى 2,3%، على أساس سنوي، في الربع الثالث 2025، مدعوماً باستهلاك قطاع الخدمات.

كشوفات الوظائف غير الزراعية في الولايات المتحدة، التغير الشهري في الوظائف (تغير العدد، على أساس شهري: المتوسط لثلاثة شهور)



يظل الاقتصاد الأمريكي صامداً، على الرغم من تباطؤ سوق العمل. ومن الجوانب الإيجابية المحتملة في هذه البيانات، الانتعاش الأخير في وظائف القطاع الخاص مقارنة بوظائف القطاع العام.

ارتفاع قيمة الرنمينبي في عام 2025 (الرنمينبي / مقابل الدولار الأمريكي)



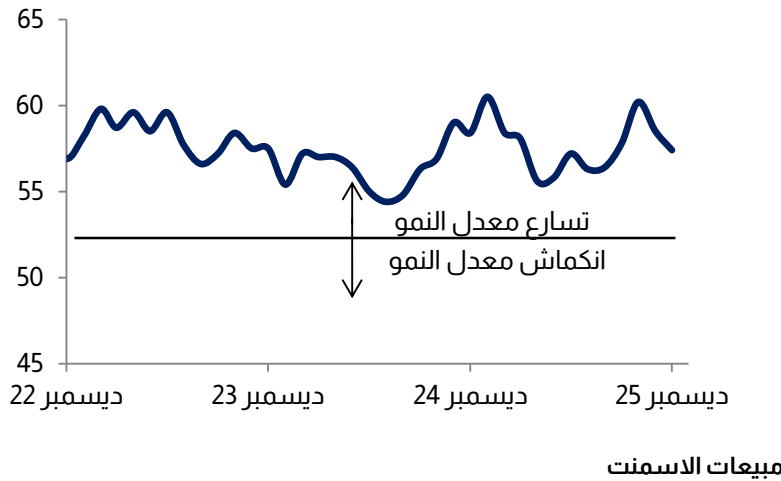
من ناحية أخرى، ارتفعت قيمة الرنمينبي تدريجياً مقابل الدولار الأمريكي في عام 2025. وربما يسجل الرنمينبي المزيد من الارتفاع، نظراً للفائض التجاري الضخم لدى الصين، ولكن هذا الارتفاع سيظل خاضعاً لإدارة صارمة.



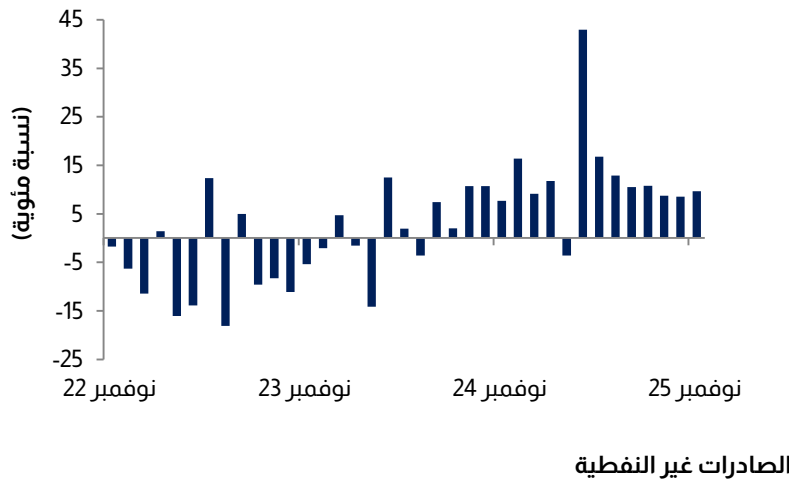
الاقتصاد الفعلي السعودي

أنهى مؤشر مديري المشتريات غير النفطية العام عند 57,4. وبلغ متوسطه لعام 2025 ككل 57,7. مرتفعاً عن متوسط العام السابق الذي كان عند 56,5. ارتفعت مبيعات الاسمنت في نوفمبر بنسبة 9,6%، على أساس سنوي، مع ارتفاع طفيف، على أساس شهري، عند 0,2%. في غضون ذلك، حققت الصادرات غير النفطية زيادة كبيرة في أكتوبر، بلغت نسبتها 32,3%، على أساس سنوي، مع ارتفاع عمليات إعادة التصدير بنسبة 131%، على أساس سنوي، والتي في حال استبعادها تكون الصادرات غير النفطية قد ارتفعت بنسبة 2,4%، على أساس سنوي.

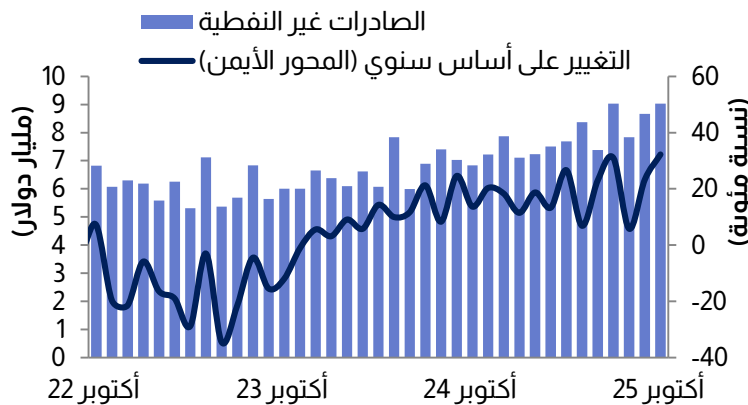
مؤشر مديري المشتريات غير النفطية



أنهى مؤشر مديري المشتريات غير النفطية العام عند 57,4. وبلغ متوسطه لعام 2025 ككل 57,7. مرتفعاً عن متوسط العام السابق الذي كان عند 56,5.



ارتفعت مبيعات الاسمنت في نوفمبر بنسبة 9,6%، على أساس سنوي، في حين ارتفعت بدرجة طفيفة، على أساس شهري، بنسبة 0,2%.



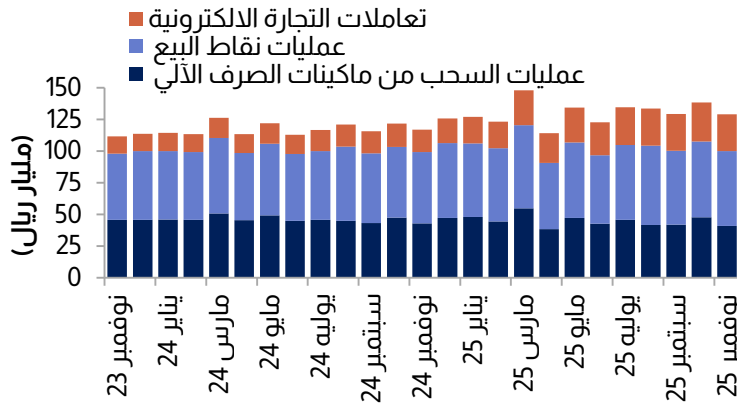
من ناحية أخرى، حققت الصادرات غير النفطية زيادة كبيرة في أكتوبر، مرتفعة بنسبة 32,3%، على أساس سنوي، مع ارتفاع عمليات إعادة التصدير بنسبة 131%، على أساس سنوي، والتي في حال استبعادها تكون الصادرات غير النفطية قد ارتفعت بنسبة 2,4%، على أساس سنوي.



الإنفاق الاستهلاكي

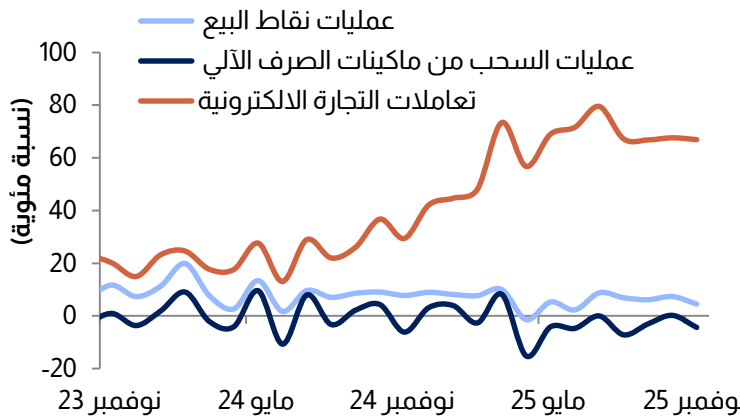
ارتفع إجمالي الإنفاق الاستهلاكي في نوفمبر بنسبة 10,6%، على أساس سنوي، لكنه تراجع بنسبة 6,6%، على أساس شهري. وجاء هذا النمو، على أساس سنوي، مدعوماً بصورة أساسية بزيادة عمليات نقاط البيع، التي ارتفعت بنسبة 4,5%، وزيادة التجارة الإلكترونية، التي ارتفعت بنسبة 67%، بينما استأنفت السحوبات النقدية تراجعها، منخفضة بنسبة 4,4%. وبالنظر إلى الإنفاق حسب الفئات، سجلت "فئات أخرى" و"الملابس والأزياء" أقوى معدلات النمو.

الإنفاق الاستهلاكي الشهري
(مليار ريال)



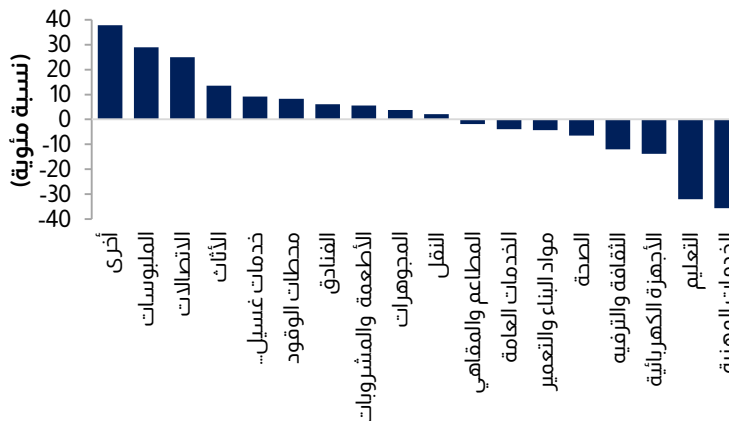
ارتفع إجمالي الإنفاق الاستهلاكي بنسبة 10,6%، على أساس سنوي، في نوفمبر، رغم تراجع بنسبة 6,6%، على أساس شهري.

الإنفاق الاستهلاكي الشهري
(التغير على أساس سنوي)



جاء النمو، على أساس سنوي، مدعوماً بصورة أساسية بارتفاع عمليات نقاط البيع، التي زادت بنسبة 4,5%، وارتفاع التجارة الإلكترونية، التي زادت بنسبة 67%، مقابل استئناف السحوبات النقدية تراجعها، لتتخف بنسبة 4,4%.

عمليات نقاط البيع، حسب القطاعات، في نوفمبر
(التغير على أساس سنوي)



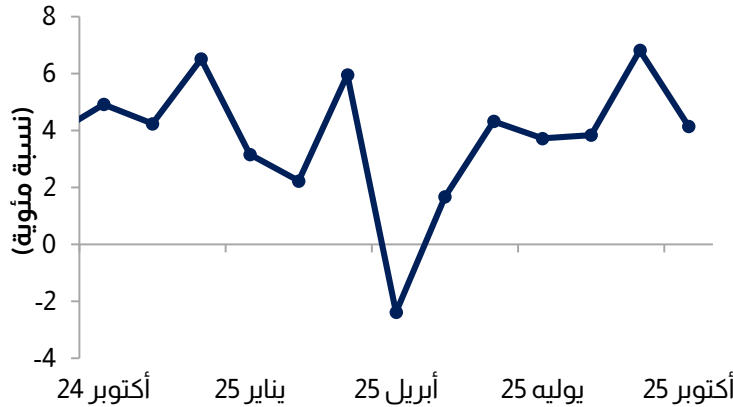
بالنظر إلى الإنفاق حسب الفئات، جاءت أقوى معدلات النمو من نصيب "فئات أخرى" و"الملابس والأزياء".



القطاع الصناعي

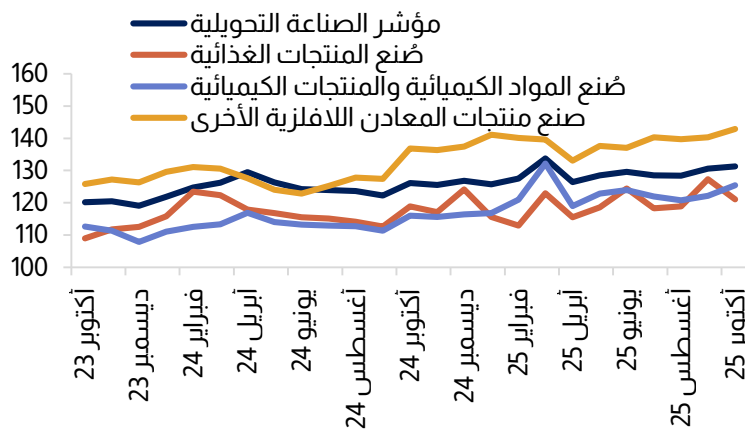
ارتفع مؤشر الصناعة غير النفطية بنسبة 4,1%، على أساس سنوي، في أكتوبر. وتحقق هذا النمو بقيادة القطاع الفرعي "إنتاج الكيماويات"، الذي ارتفع بنسبة 8,1%، يليه القطاع الفرعي "الورق" الذي ارتفع بنسبة 5,6%، ثم القطاع الفرعي "المنتجات غير المعدنية"، بنسبة 4,4%. من ناحية أخرى، تُقدّر القيمة الشهرية للاستثمارات في الرخص الجديدة والمصانع الجديدة بنحو 3,7 مليار ريال، مع بدء 81 مصنعاً جديداً عمليات الإنتاج.

مؤشر الانتاج الصناعي: الصناعة غير النفطية
(التغير على أساس سنوي)



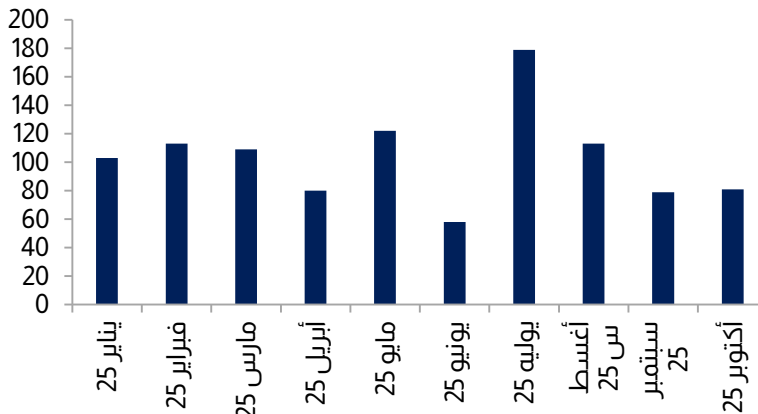
ارتفع مؤشر الصناعة غير النفطية بنسبة 4,1%، على أساس سنوي، في أكتوبر.

مؤشر الانتاج الصناعي: القطاعات الفرعية للصناعة غير النفطية
(مؤشر)



قاد ذلك الارتفاع القطاع الفرعي "إنتاج الكيماويات"، الذي ارتفع بنسبة 8,1%، يليه القطاع الفرعي "الورق" الذي ارتفع بنسبة 5,6%، ثم القطاع الفرعي "المنتجات غير المعدنية"، بنسبة 4,4%.

المصانع الجديدة التي دخلت مرحلة الانتاج
(التغير على أساس شهري)

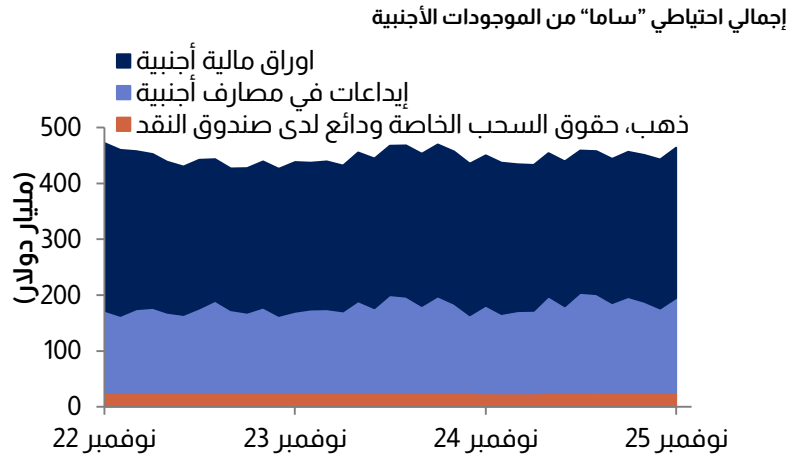


تُقدّر القيمة الشهرية للاستثمارات في الرخص الجديدة والمصانع الجديدة بنحو 3,7 مليار ريال، مع انطلاق 81 مصنعاً جديداً للبدء في عملية الإنتاج خلال الشهر.

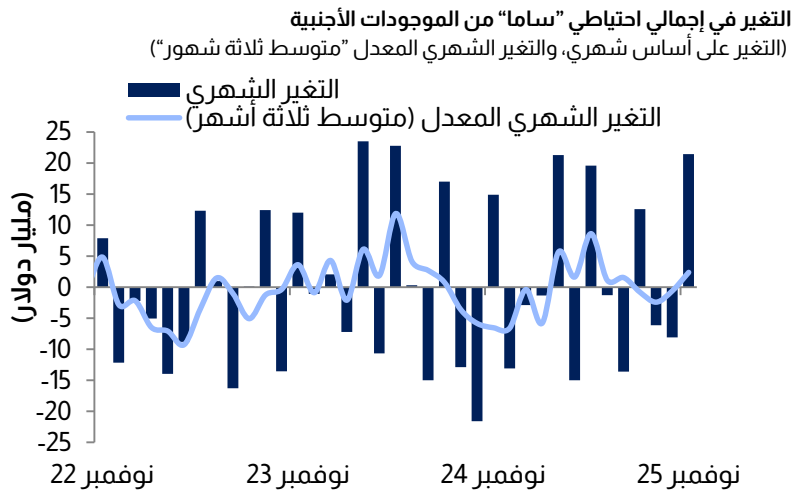


الموجودات الأجنبية لـ "ساما"

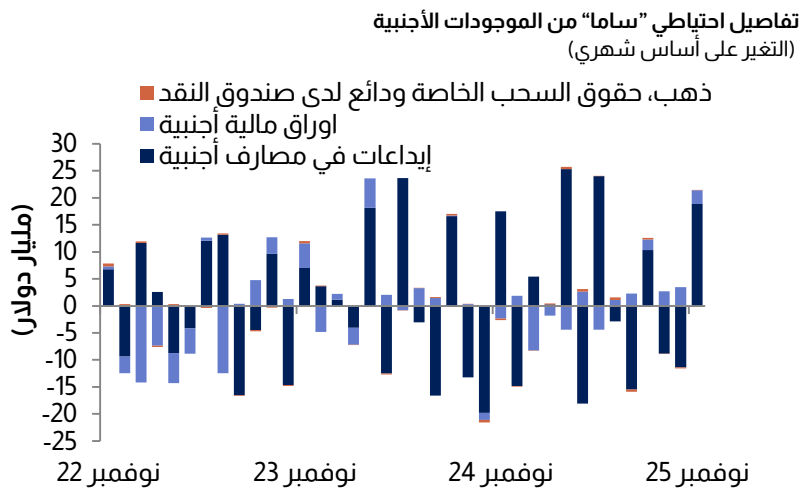
ارتفع إجمالي احتياطي (ساما) من الموجودات الأجنبية بنحو 21,4 مليار دولار في نوفمبر، ليصل إلى 464 مليار دولار. وتحقق هذا الارتفاع بصورة أساسية من زيادة الموجودات من فئة "إيداعات في مصارف أجنبية" بنحو 18,8 مليار دولار، إضافة إلى زيادة أصغر في الموجودات من فئة "أوراق مالية أجنبية" بلغت 2,6 مليار دولار.



زاد إجمالي احتياطي (ساما) من
الموجودات الأجنبية بنحو 21,4 مليار دولار
في نوفمبر...



...ليصل إلى 464 مليار دولار.



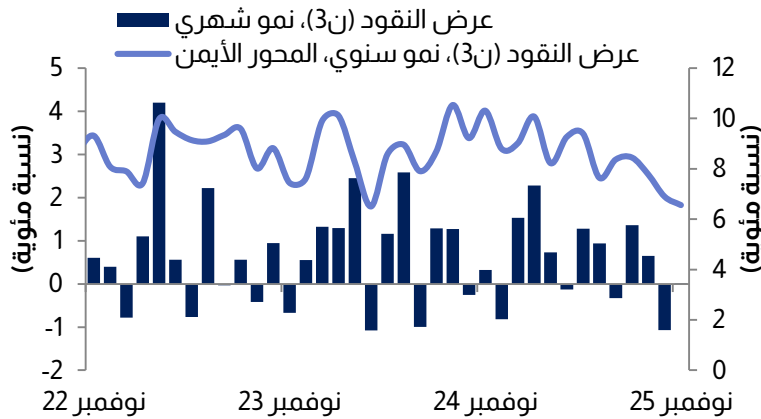
جاء هذا الارتفاع بشكل أساسي من زيادة
الموجودات من فئة "إيداعات في مصارف
أجنبية" بنحو 18,8 مليار دولار، إلى جانب
زيادة أصغر في الموجودات من فئة
"أوراق مالية أجنبية" بلغت 2,6 مليار دولار.



عرض النقود والودائع المصرفية والقروض

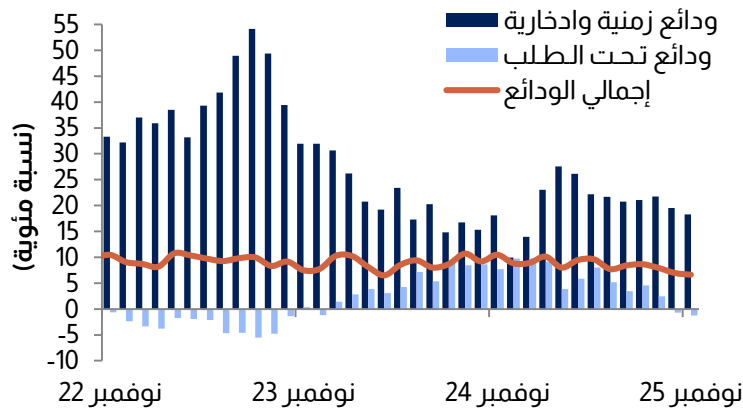
نما عرض النقود الشامل (ن3) بنسبة 6,6%، على أساس سنوي، في نوفمبر، ولكنه بقي ثابتاً، على أساس شهري. وارتفع إجمالي الودائع بنسبة 6,6%، على أساس سنوي، مدفوعاً بالزيادة المستمرة في الودائع لأجل والودائع الادخارية، التي ارتفعت بنسبة 18,3%. في غضون ذلك، تراجع الودائع تحت الطلب للشهر الثاني على التوالي، منخفضة بنسبة 1,3%. سجلت القروض المصرفية إلى القطاع الخاص مزيداً من التباطؤ في نوفمبر، حيث انخفضت نسبة نموها إلى 10,8%، على أساس سنوي.

التغير في عرض النقود الشامل



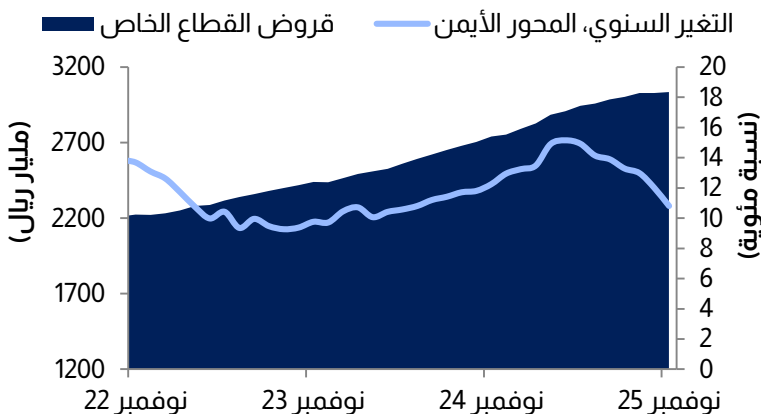
نما عرض النقود الشامل (ن3) بنسبة 6,6%، على أساس المقارنة السنوية، في نوفمبر، لكنه ظل ثابتاً، على أساس المقارنة الشهرية.

نمو إجمالي الودائع (التغير على أساس سنوي)



ارتفع إجمالي الودائع بنسبة 6,6%، على أساس سنوي، مدفوعاً بالزيادة المستمرة في الودائع لأجل والودائع الادخارية، التي ارتفعت بنسبة 18,3%. بالمقابل، تراجع الودائع تحت الطلب للشهر الثاني على التوالي، منخفضة بنسبة 1,3%.

القروض المصرفية المقدمة إلى القطاع الخاص

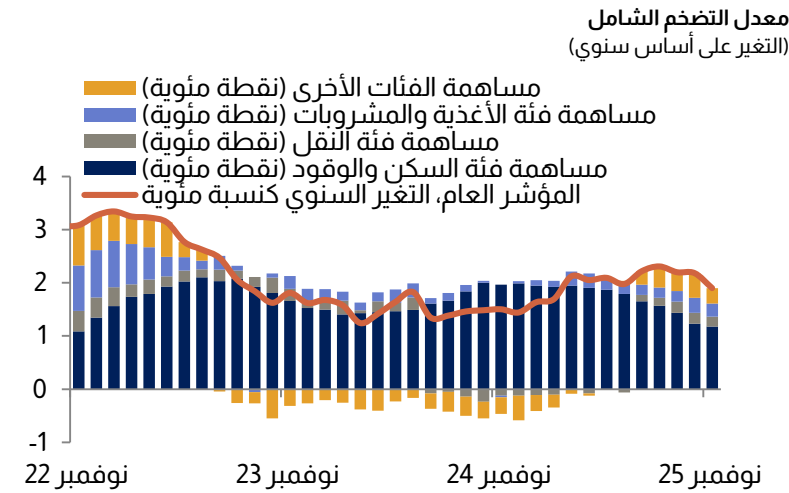


سجلت القروض المصرفية المقدمة إلى القطاع الخاص مزيداً من التباطؤ في نوفمبر، حيث انخفضت نسبة نموها إلى 10,8%، على أساس سنوي.

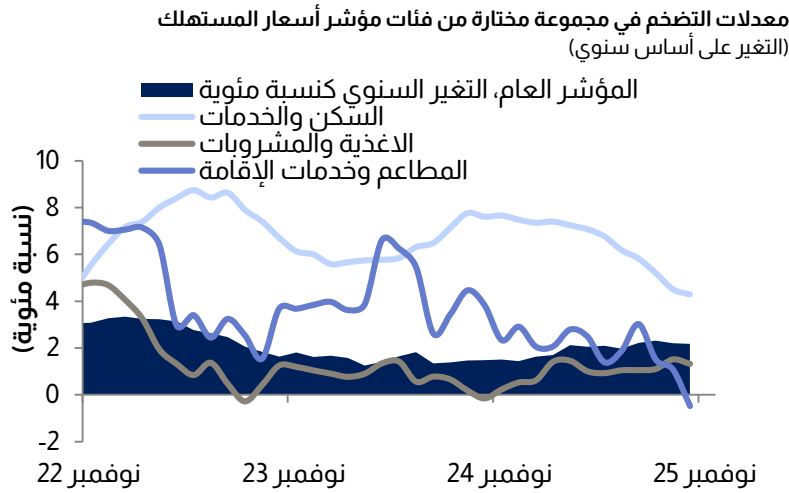


التضخم

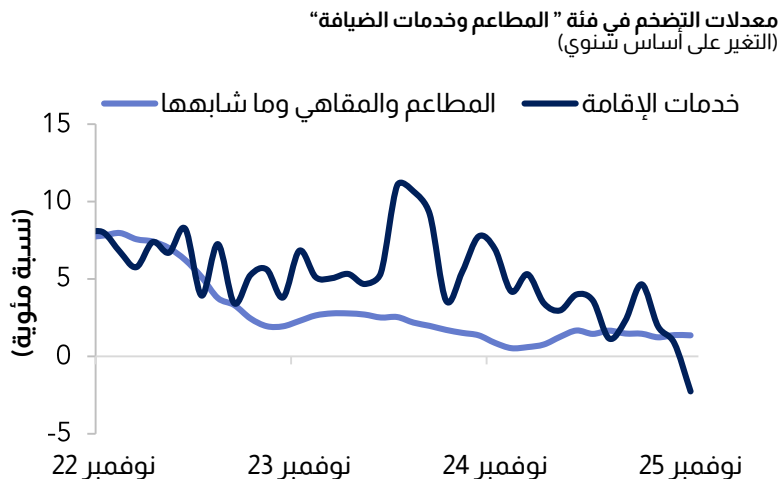
ارتفعت أسعار المستهلكين (التضخم) في نوفمبر بنسبة 1,9%، على أساس سنوي، وبنسبة 0,1%، على أساس شهري. واصلت وتيرة ارتفاع التضخم في فئة "السكن والمرافق" تراجعها، حيث تباطأ إلى 4,3%، في غضون ذلك، تراجع الأسعار في فئة "المطاعم وخدمات الضيافة" بنسبة 0,5%، بعد فترة طويلة من الارتفاعات،



ارتفع مؤشر أسعار المستهلكين في نوفمبر بنسبة 1,9%، على أساس سنوي، وبنسبة 0,1%، على أساس شهري.



واصل معدل التضخم في فئة "السكن والمرافق" تراجعها، متباطئاً إلى 4,3%، في غضون ذلك، تراجع الأسعار في فئة "المطاعم وخدمات الضيافة" بنسبة 0,5%، بعد فترة طويلة من الزيادات.

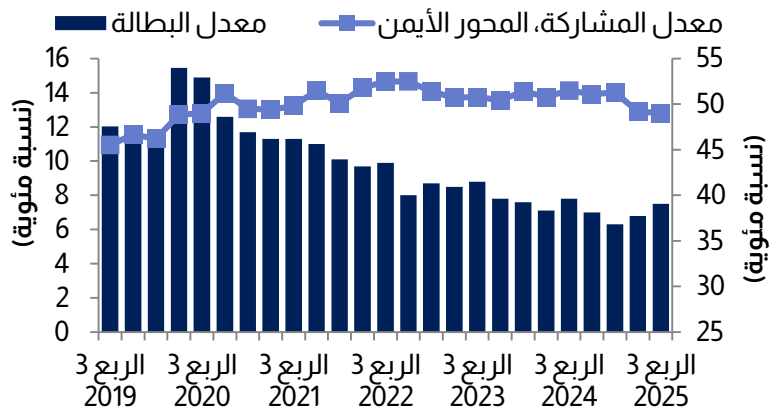
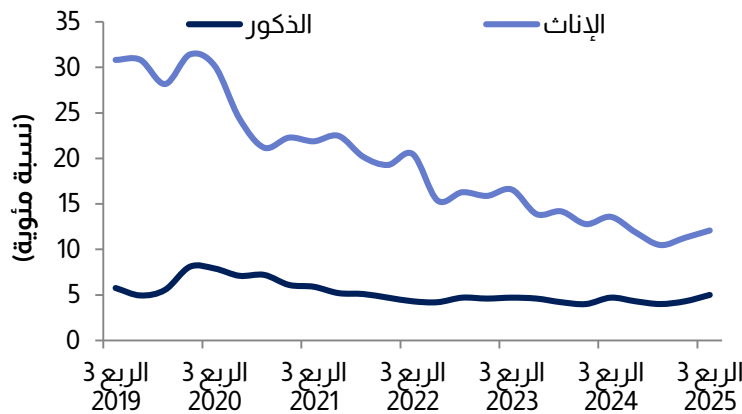
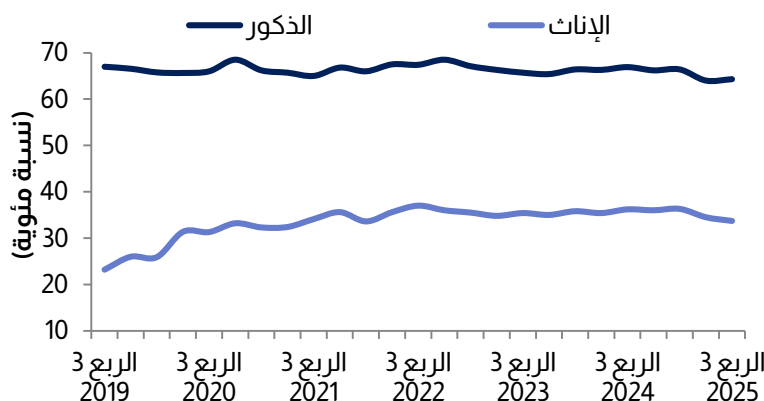


ضمن فئة "المطاعم وخدمات الضيافة"، ارتفعت الأسعار في الفئة الفرعية "المطاعم والمقاهي" بنسبة 1,4%، في حين انخفضت الأسعار في الفئة الفرعية "خدمات الضيافة" بنسبة 2,3%، مما يعكس على ما يبدو زيادة في افتتاح الفنادق الجديدة التي تغطي مختلف الشرائح في جميع أنحاء المملكة.



سوق العمل في الربع الثالث 2025

أظهرت أحدث البيانات بخصوص سوق العمل الصادرة من الهيئة العامة للإحصاء، ارتفاع معدل البطالة وسط السعوديين إلى 7,5% في الربع الثالث 2025، مرتفعاً من 6,8% في الربع الثاني. وقد زادت معدلات البطالة لدى كلا الجنسين الذكور والإناث في الربع الثالث، حيث ارتفعت إلى 12,1% و 4,3% مقارنة بـ 11,3% و 4,3% في الربع الثاني. إضافة إلى ذلك، تراجع معدل المشاركة في القوى العاملة في الربع الثالث إلى 49%، حيث تراجعت المشاركة لدى الإناث، مقابل ارتفاع المشاركة لدى الذكور.

معدلات البطالة والمشاركة في القوى العاملة
(نسبة مئوية)معدلات البطالة، حسب النوع
(نسبة مئوية)معدلات المشاركة في القوى العاملة، حسب النوع
(نسبة مئوية)

تشير أحدث البيانات بخصوص سوق العمل الصادرة من الهيئة العامة للإحصاء، إلى ارتفاع معدل البطالة وسط السعوديين إلى 7,5% في الربع الثالث 2025، وهو أعلى معدل منذ الربع الثالث 2024.

زادت معدلات البطالة وسط كل من الذكور والإناث في الربع الثالث، حيث ارتفعت إلى 12,1% و 4,3% على التوالي، مقارنة بـ 11,3% و 4,3% في الربع الثاني.

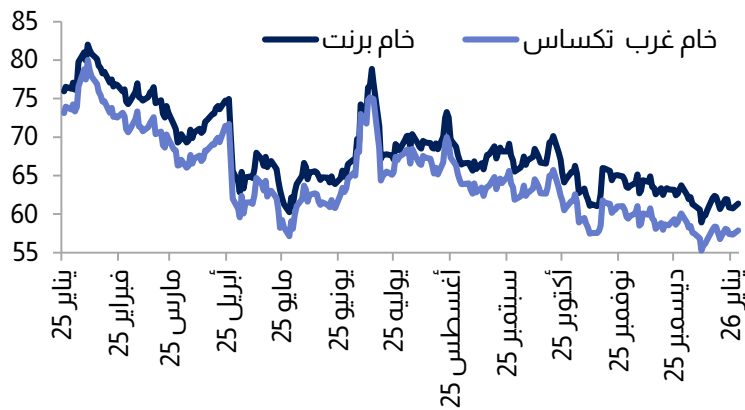
تراجع معدل المشاركة الكلي في القوى العاملة إلى 49%، مع تراجع المشاركة وسط الإناث، مقابل ارتفاع المشاركة وسط الذكور.



النفط- الأسواق العالمية

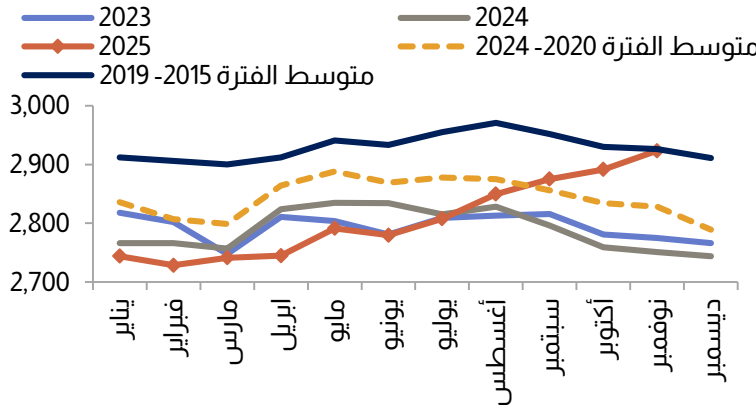
بلغ متوسط أسعار خام برنت 62 دولارًا للبرميل في ديسمبر، منخفضاً عن 64 دولارًا للبرميل في نوفمبر، وظلت الأسعار في نطاق محدود في مطلع يناير. لا يزال اهتمام السوق منصباً على وفرة إمدادات النفط في عام 2026، وقد واصلت المخزونات العالمية تراكُمها. لم تؤثر الأحداث الدراماتيكية في فنزويلا بصورة كبيرة على أسواق النفط، نظراً لانخفاض إنتاج البلاد وصادراتها. على المدى الطويل، يمكن أن تصبح البلاد لاعباً مهماً، لكنها تحتاج إلى الكثير من الاستثمارات.

أسعار النفط
(يومية: دولار/البرميل)



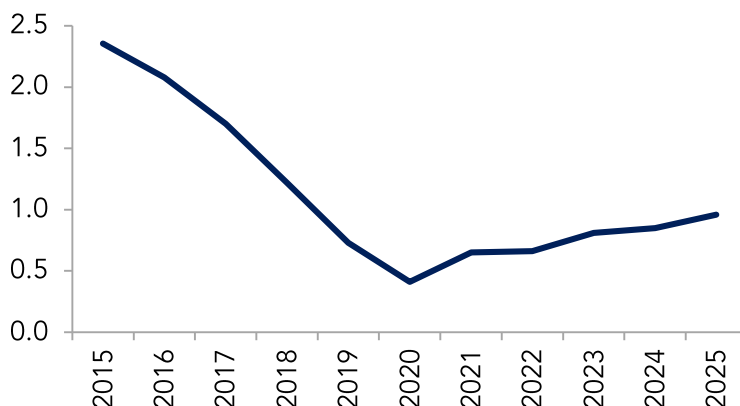
بلغ متوسط أسعار خام برنت 62 دولارًا للبرميل في ديسمبر. وبالنسبة لعام 2025 ككل، بلغ متوسط الأسعار 68 دولارًا للبرميل.

المخزونات التجارية من النفط والسوائل لدى منظمة التعاون الاقتصادي والتنمية
(مليون برميل)



واصلت المخزونات التجارية من النفط لدى دول منظمة التعاون الاقتصادي والتنمية ارتفاعها، لتصل إلى المتوسط التاريخي للفترة بين عامي 2015 و2019.

إنتاج فنزويلا من النفط الخام
(مليون برميل في اليوم)



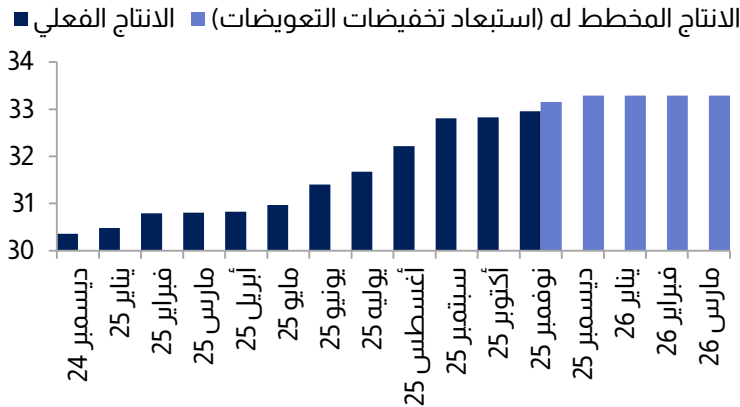
يمثل إنتاج النفط في فنزويلا أقل من 1% من إمدادات النفط العالمية. لذا، لم يكن لاعتقال الرئيس الفنزويلي مادورو تأثير كبير على السوق. ورغم أن إمكانيات البلاد على المدى الطويل كبيرة، لكنها تتطلب استثمارات ضخمة أيضاً.



النفط- المملكة العربية السعودية

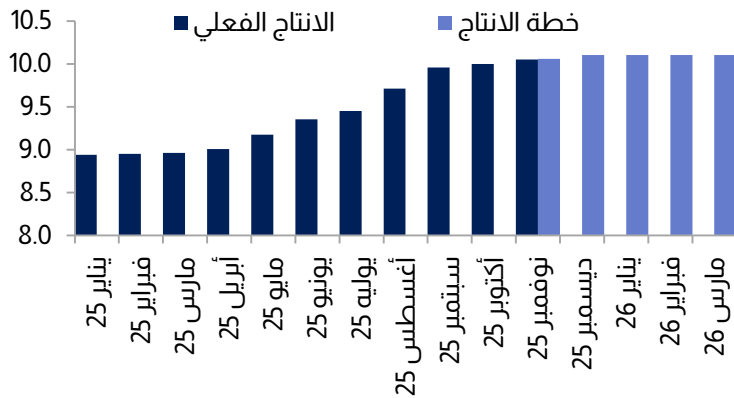
ارتفع إنتاج المملكة من النفط الخام بنحو 50 ألف برميل يومياً في نوفمبر، متماشياً مع الخطط المرسومة. من المتوقع أن يكون الإنتاج قد ارتفع بدرجة طفيفة في ديسمبر، وسيستقر عند 10,1 مليون برميل يومياً خلال الربع الأول من عام 2026. في أكتوبر، ارتفعت صادرات المملكة من النفط الخام والمنتجات المكررة بصورة كبيرة إلى 8,5 مليون برميل يومياً، من 8,1 مليون برميل يومياً في سبتمبر.

إنتاج 8 دول أعضاء في تحالف أوبك وشركائها
(مليون برميل في اليوم)



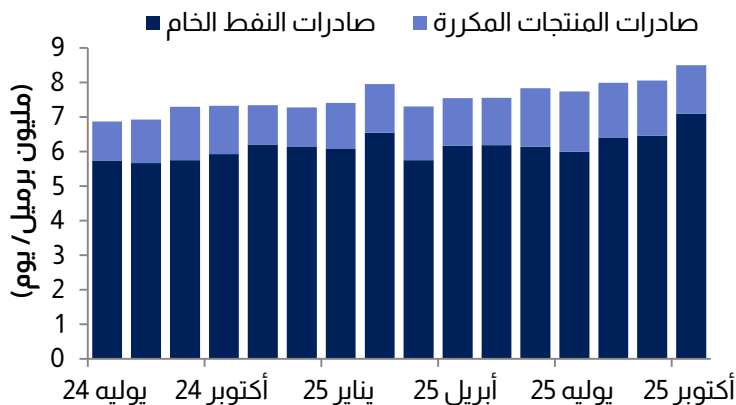
بلغ إنتاج النفط لدى 8 دول أعضاء في تحالف أوبك وشركائها 33 مليون برميل يومياً في نوفمبر. ويتوقع أن تكون تلك الدول الثمانية قد أضافت نحو 2,6 مليون برميل يومياً خلال عام 2025، وستستقر مستويات الإنتاج في الربع الأول 2026.

إنتاج المملكة من النفط الخام بموجب خطة تحالف أوبك وشركائها
(مليون برميل في اليوم)



تماشياً مع تلك الخطط و التوقعات أعلاه، ينتظر أن تستقر مستويات الإنتاج في المملكة عند 10,1 مليون برميل يومياً.

صادرات النفط السعودية
(مليون برميل في اليوم)





سوق الأسهم

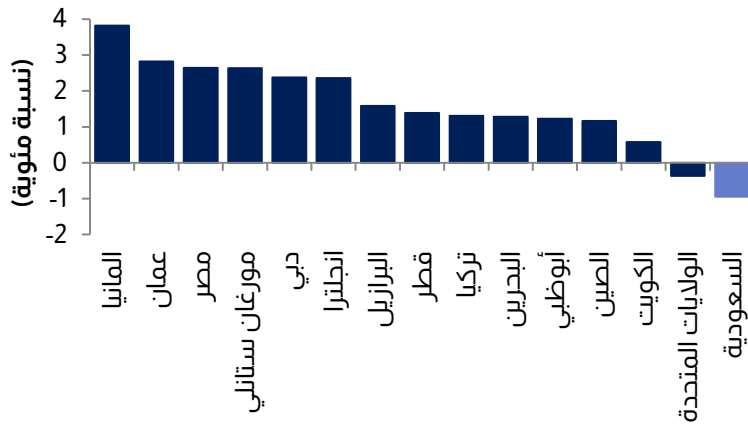
أنهى مؤشر سوق الأسهم السعودية (تاسي) العام دون مستوى 10500 نقطة، متراجعاً بنسبة 12,8% خلال العام، بعد عامين متتاليين من المكاسب القوية. في ديسمبر، انخفض المؤشر بما يقارب 1%، متخلفاً عن معظم الأسواق الإقليمية والعالمية التي سجلت مكاسب خلال الشهر. إضافة إلى ذلك، سجل متوسط حجم التداولات اليومية مزيداً من التراجع في ديسمبر.

أداء "تاسي"



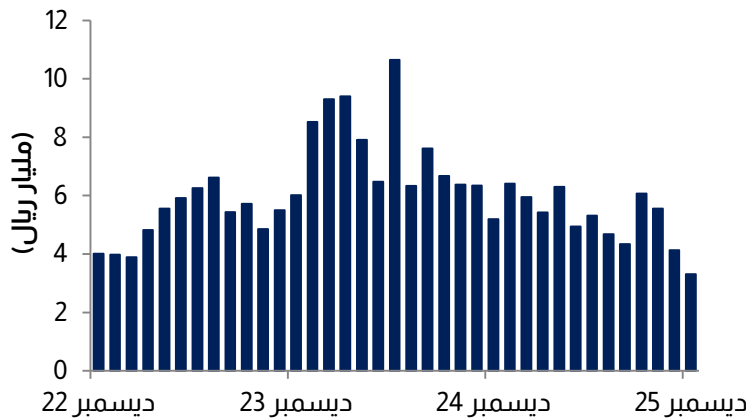
أنهى مؤشر (تاسي) العام دون مستوى 10500 نقطة، متراجعاً بنسبة 12,8% خلال العام، في أعقاب عامين متتاليين من المكاسب القوية.

مقارنة أداء "تاسي" مع المؤشرات الرئيسية (ديسمبر)



في ديسمبر، انخفض المؤشر بنحو 1%، متخلفاً عن معظم الأسواق الإقليمية والعالمية التي سجلت مكاسب خلال الشهر.

متوسط حجم التداولات اليومية (ديسمبر)



تراجع متوسط حجم التداولات اليومية بشكل أكبر في ديسمبر.



إخلاء المسؤولية

ما لم يشر بخلاف ذلك، لا يسمح إطلاقاً بنسخ أي من المعلومات الواردة في هذه النشرة جزئياً أو كلياً دون الحصول على إذن تحريري مسبق، ومحدد من شركة جدوى للاستثمار.

البيانات المالية الواردة في هذا التقرير تم الحصول عليها من الهيئة العامة للإحصاء، والمؤسسة العامة للتأمينات الاجتماعية، والبنك المركزي السعودي، ومن مصادر محلية إحصائية أخرى، ما لم تتم الإشارة لخلاف ذلك.

لقد بذلت شركة جدوى للاستثمار جهداً كبيراً للتحقق من أن محتويات هذه الوثيقة تتسم بالدقة في كافة الأوقات. حيث لا تقدم جدوى أية ضمانات أو ادعاءات أو تعهدات صريحة كانت أم ضمنية، كما أنها لا تتحمل أية مسؤولية قانونية مباشرة كانت أم غير مباشرة أو أي مسؤولية عن دقة أو اكتمال أو منفعة أي من المعلومات التي تحتويها هذه النشرة. لا تهدف هذه النشرة إلى استخدامها أو التعامل معها بصفة أنها تقدم توصية أو خيار أو مشورة لاتخاذ أي إجراء/إجراءات في المستقبل.